



**Среднемесячная номинальная начисленная
заработная плата работников предприятий,
обладающих статусом юридических лиц**

(за январь-июнь 2020 года, предварительные данные)

За январь-июнь 2020 года среднемесячная номинальная начисленная заработная плата по Республике Узбекистан составила **2551,3** тыс. сум и выросла, по сравнению с аналогичным периодом 2019 года, на **21,6** %.

**Основные показатели труда, по сравнению
с соответствующим периодом прошлого года**

*(за январь - июнь 2020 года, без сельского хозяйства и субъектов
малого предпринимательства)*

**Количество предприятий
и организаций**

100,2%



Численность работников

101,2 %

Фонд заработной платы

123,0 %



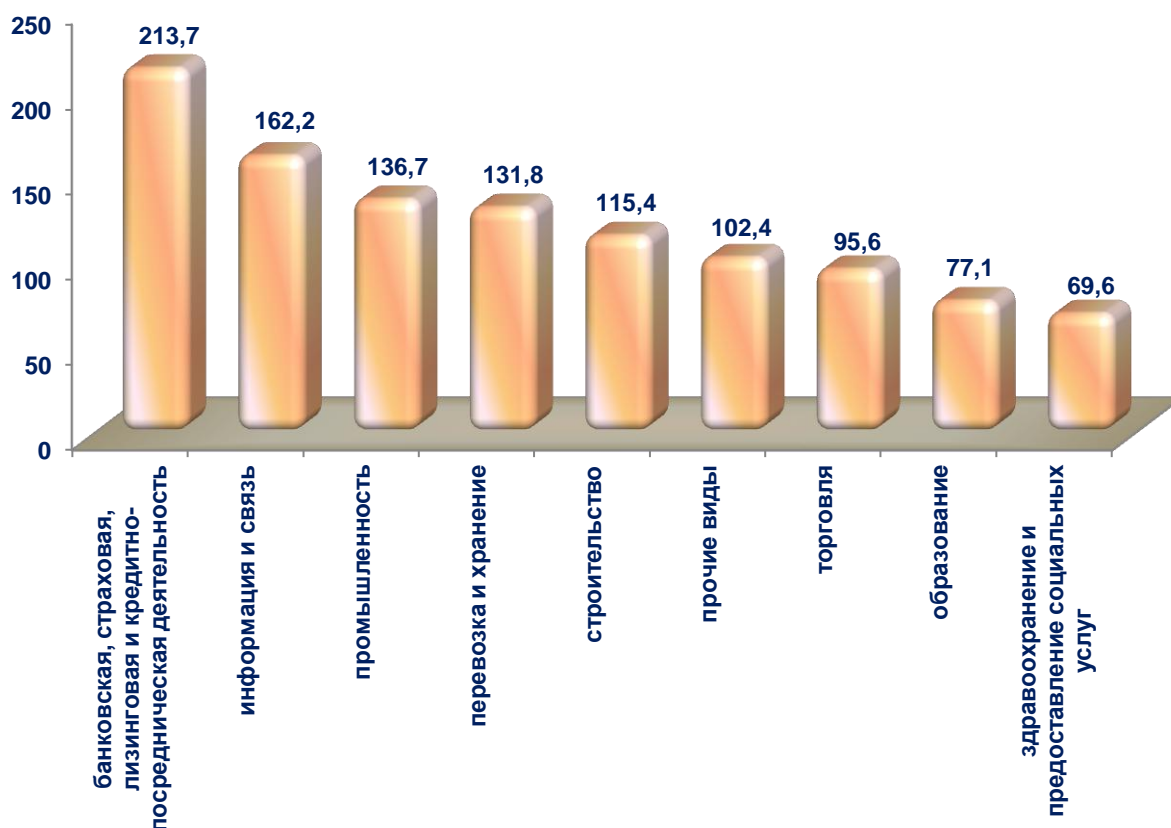
**Среднемесячная
номинальная начисленная
заработная плата**

121,6 %

Справочно: среднемесячная номинальная начисленная заработная плата включает надбавки к заработной плате, вознаграждения, выплаты стимулирующего характера, компенсационные выплаты и оплату за неотработанное время, а также удерживаемый с физических лиц налог на доходы и отчисления в профсоюзный фонд.

**Среднемесячная номинальная начисленная заработная плата
работников по видам экономической деятельности
по отношению к среднереспубликанскому уровню, в %**

(за январь - июнь 2020 года, без сельского хозяйства и субъектов
малого предпринимательства)



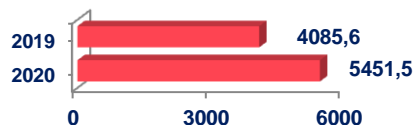
Значительно ниже среднереспубликанского уровня среднемесячная номинальная начисленная заработная плата сложилась в сфере здравоохранения и предоставления социальных услуг - на **30,4 %**, образовании – на **22,9 %**. Значительно выше среднереспубликанского уровня она наблюдается в банковской, страховой, лизинговой и кредитно-посреднической деятельности – на **113,7 %**, в информации и связи - на **62,2 %**.

Среднемесячная номинальная начисленная заработная плата работников предприятий, обладающих статусом юридических лиц, по видам экономической деятельности, тыс. сум

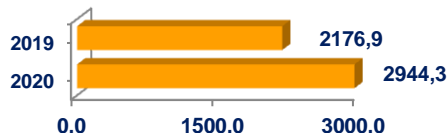
(за январь-июнь, без сельского хозяйства и субъектов малого предпринимательства)



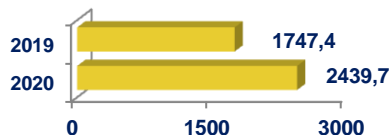
Промышленность



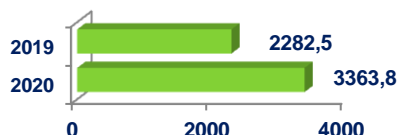
Строительство



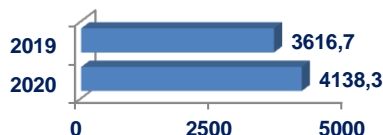
Торговля



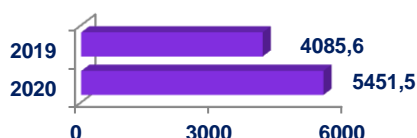
Перевозка и хранение



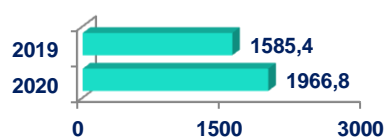
Информация и связь



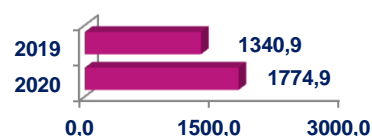
Финансы и страховая деятельность



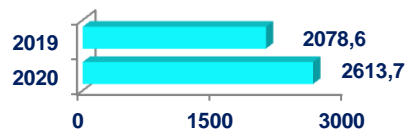
Образование



Здравоохранение и предоставление социальных услуг



прочие виды



Результаты анализа показали, что по видам экономической деятельности, по сравнению с соответствующим периодом 2019 года, наблюдался рост среднемесячной номинальной начисленной заработной платы. Так, значительный рост отмечен в банковской, страховой, лизинговой и кредитно-посреднической деятельности – на **33,4 %**, перевозке и хранении – на **28,5 %**.



**Среднемесячная номинальная начисленная
зарплата в сфере образования**

(без сельского хозяйства и субъектов малого предпринимательства)

**Среднемесячная номинальная начисленная заработная
плата в сфере образования составила**
1 966,8 тыс. сум



В сфере дошкольного образования

1 121,4 тыс. сум



В сфере среднего образования

2 030,2 тыс. сум



**В сфере среднего специального и
профессионального образования**

1 695,7 тыс. сум



В сфере высшего образования

4 139,8 тыс. сум

В сфере образования среднемесячная номинальная начисленная заработная плата составила **1966,8** тыс. сум и увеличилась, по сравнению с аналогичным периодом 2019 года, на **17,0 %**.

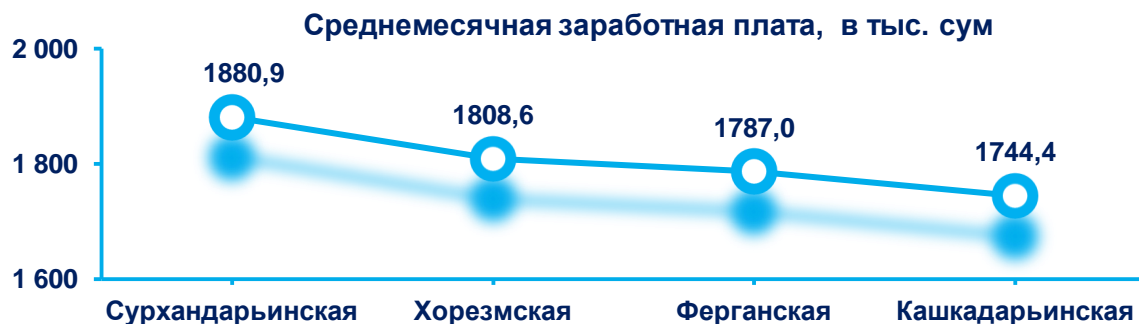


Среднемесячная номинальная начисленная заработная плата по виду экономической деятельности «Образование»

(за январь-июнь 2020 года, без сельского хозяйства и субъектов малого предпринимательства)



Выше среднереспубликанского уровня среднемесячная номинальная начисленная заработная плата в данной сфере сложилась в г. Ташкент – **139,6 %**, Сырдарьинской - **102,0 %**, Ташкентской – **100,2 %** областях и Республике Каракалпакстан – **100,2 %**.



Наряду с этим, в десяти регионах страны уровень среднемесячной номинальной начисленной заработной платы был в данной сфере ниже среднереспубликанского.

Значительно ниже уровень среднемесячной номинальной начисленной заработной платы по образованию, по сравнению со среднереспубликанским, сложился в Сурхандарьинской – **95,6 %**, Хорезмской - **92,0 %**, Ферганской – **90,9 %** и Кашкадарьинской – **88,7 %** областях.



Среднемесячная номинальная начисленная заработная плата по виду экономической деятельности «Строительство»

(за январь-июнь 2020 года, без сельского хозяйства и субъектов малого предпринимательства)

Среднемесячная заработная плата,
в тыс. сум

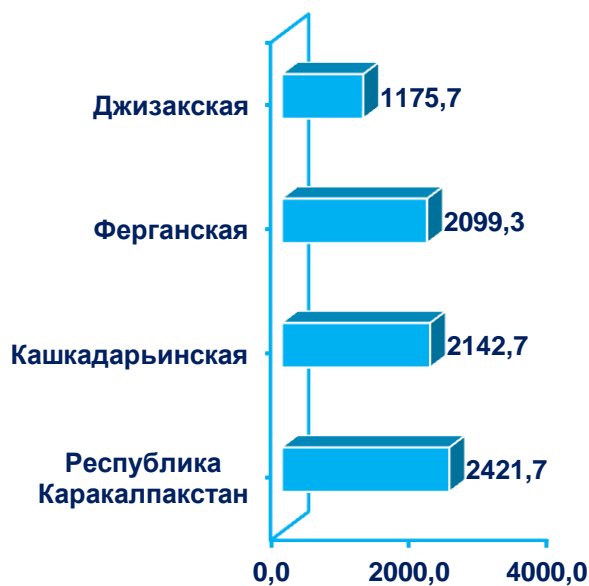


В ряде регионов наблюдался высокий уровень среднемесячной номинальной начисленной заработной платы в данной сфере. Так, выше среднереспубликанского он сложился в Сырдарьинской – **144,5 %**, Навоийской – **135,6 %**, Андижанской – **126,9 %**, Ташкентской – **123,4 %**, Наманганской – **107,9 %** областях и г. Ташкент – **104,5 %**.

Вместе с тем, в восьми регионах уровень среднемесячной номинальной начисленной заработной платы был в данной сфере ниже среднереспубликанского.

Значительно ниже уровень среднемесячной номинальной начисленной заработной платы по данному виду экономической деятельности сложился в Республике Каракалпакстан – **82,3 %**, Кашкадарьинской – **72,8 %**, Ферганской – **71,3 %** и Джизакской – **39,9 %** областях.

Среднемесячная заработная плата,
в тыс. сум





**Среднемесячная номинальная
начисленная заработная плата по виду
экономической деятельности «Торговля»**

(за январь-июнь 2020 года, без сельского хозяйства и субъектов малого предпринимательства)



В ряде регионов по такому виду деятельности, как торговля, уровень среднемесячной номинальной начисленной заработной платы сложился выше среднереспубликанского.

Так, выше он наблюдался в Сырдарьинской области – **124,9 %**, г. Ташкент – **112,5 %**, Навоийской – **109,2 %**, Джизакской – **105,2 %** и Ташкентской – **103,0 %** областях.



Вместе с тем, в девяти регионах уровень среднемесячной номинальной начисленной заработной платы был в данной сфере ниже среднереспубликанского.

Значительно ниже уровень среднемесячной номинальной начисленной заработной платы по данному виду экономической деятельности сложился в Кашкадарьинской – **84,5 %**, Наманганской – **82,0 %**, Бухарской – **75,3 %** и Самаркандской – **74,7 %** областях.



**Среднемесячная номинальная
начисленная заработная плата по виду
экономической деятельности «Промышленность»**

(за январь-июнь 2020 года, без сельского хозяйства и субъектов малого предпринимательства)



В ряде регионов наблюдался высокий уровень среднемесячной номинальной начисленной заработной платы в данной сфере.

Выше среднереспубликанского он сложился в Навоийской области – **132,7 %**, г. Ташкент – **111,4 %**, Андижанской области – **108,2 %**, Республике Каракалпакстан – **108,2 %** и Ташкентской области – **100,4 %**.



Вместе с тем, в девяти регионах уровень среднемесячной номинальной начисленной заработной платы был в данной сфере ниже среднереспубликанского.

Значительно ниже уровень среднемесячной номинальной начисленной заработной платы по данному виду экономической деятельности сложился в Хорезмской – **73,1 %**, Джизакской – **65,3 %**, Наманганской – **62,6 %** и Сырдарьинской – **61,6 %** областях.



Среднемесячная номинальная начисленная заработная плата по виду экономической деятельности «Здравоохранение и предоставление социальных услуг»

(за январь-июнь 2020 года, без сельского хозяйства и субъектов малого предпринимательства)

Среднемесячная заработная плата,
в тыс. сум



По сравнению со среднереспубликанским уровнем, по такому виду экономической деятельности, как здравоохранение и предоставление социальных услуг, относительно высокий уровень среднемесячной номинальной начисленной заработной платы сложился в Бухарской области – **128,4 %**, Республике Каракалпакстан – **111,6 %**, г. Ташкент – **110,8 %**, Сырдарьинской – **108,5 %**, Хорезмской – **107,1 %** и Навоийской – **102,2 %** областях.

В шести регионах уровень среднемесячной номинальной начисленной заработной платы был в данной сфере ниже среднереспубликанского.

В частности, ниже он наблюдался в Джизакской – **97,6 %**, Ташкентской – **96,6 %**, Самаркандской – **95,5 %**, Ферганской – **92,8 %** и Кашкадарьинской – **75,6 %** областях.

Среднемесячная заработная плата,
в тыс. сум





**Среднемесячная номинальная начисленная
заработная плата по виду экономической
деятельности «Перевозка и хранение»**

(за январь-июнь 2020 года, без сельского хозяйства и субъектов малого предпринимательства)



В данной сфере уровень среднемесячной номинальной начисленной заработной платы, по сравнению со среднереспубликанским, был значительно выше в Хорезмской области – **126,8 %**, также выше среднереспубликанского он отмечен в г. Ташкент – **114,0 %**, Республике Каракалпакстан – **105,0 %** и Бухарской области – **104,4 %**.



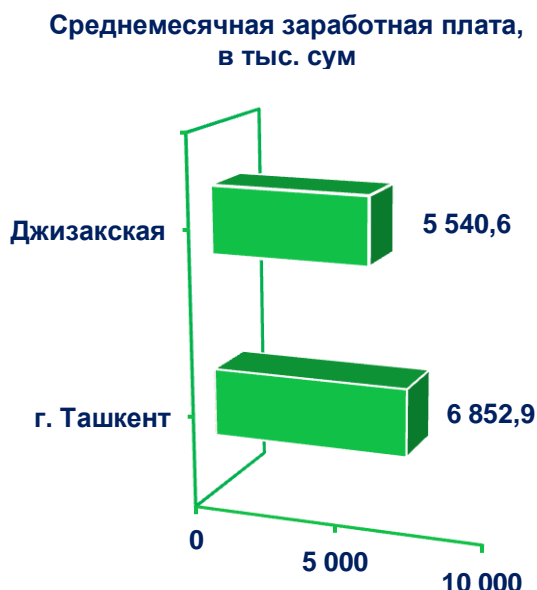
Наряду с этим, в десяти регионах страны уровень среднемесячной номинальной начисленной заработной платы в данной сфере был ниже среднереспубликанского.

Значительно ниже среднереспубликанского в сфере перевозки и хранения он сложился в Ташкентской – **50,5 %**, Сырдарьинской – **49,3 %**, Джизакской – **46,6** и Андижанской – **45,8 %** областях.



Среднемесячная номинальная начисленная заработная плата в банковской, страховой, лизинговой и кредитно-посреднической деятельности


(за январь-июнь 2020 года, без сельского хозяйства и субъектов малого предпринимательства)



Самый высокий уровень среднемесячной номинальной начисленной заработной платы, по сравнению со среднереспубликанским, в данной сфере наблюдался в г. Ташкент – **125,7 %** и Джизакской – **101,6 %** области.

В двенадцати регионах уровень среднемесячной номинальной начисленной заработной платы в данной сфере был ниже среднереспубликанского.

Значительно ниже он сложился в Самаркандской – **75,5 %**, Наманганской – **74,0 %**, Сырдарьинской – **72,4 %** и Сурхандарьинской – **68,5 %** областях.





**Темпы роста среднемесячной номинальной
начисленной заработной платы по видам
экономической деятельности к
соответствующему периоду 2019 года, в %**

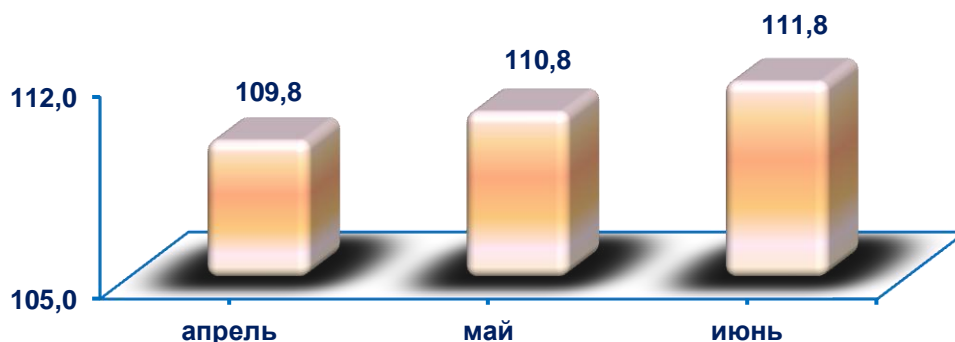
(за январь-июнь 2020 года, без сельского хозяйства и субъектов малого предпринимательства)

В целом по республике за январь-июнь 2020 года, по сравнению с аналогичным периодом 2019 года, среднемесячная номинальная начисленная заработная плата в банковской, страховой, лизинговой и кредитно - посреднической сфере выросла на **33,4 %**, сфере перевозки и хранения – на **28,5 %**, здравоохранении и предоставлении социальных услуг – на **23,4 %**, строительстве – на **21,9 %**, искусстве, развлечениях и отдыхе – на **17,8 %**, промышленности – на **17,4 %**, образовании - на **17,0 %**, торговле – на **16,3 %** информации и связи - на **9,8 %**.



**Темпы роста среднемесячной номинальной
начисленной заработной платы по виду
экономической деятельности «Образование»**

(к соответствующему периоду прошлого года, в %)



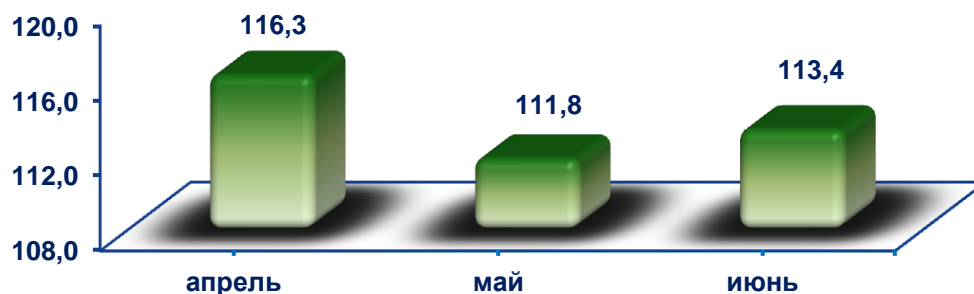
В сфере образования среднемесячная номинальная начисленная заработная плата в апреле 2020 года составила **1785,0** тыс. сум, мае – **1834,7**, июне – **1916,8** тыс. сум.

В данной сфере среднемесячная номинальная начисленная заработная плата, по сравнению с соответствующим периодом предыдущего года, увеличилась на **17,0 %**.



Темпы роста среднемесячной номинальной
начисленной заработной платы по виду
экономической деятельности «Промышленность»

(к соответствующему периоду прошлого года, в %)

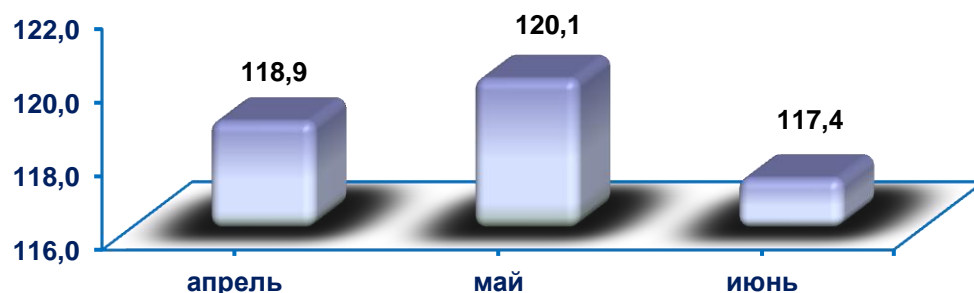


В сфере промышленности среднемесячная номинальная начисленная заработная плата в апреле 2020 года составила **3346,9** тыс. сум, мае – **3759,3**, июне – **3665,8** тыс. сум.



Темпы роста среднемесячной номинальной
начисленной заработной платы по виду
экономической деятельности «Здравоохранение
и предоставление социальных услуг»

(к соответствующему периоду прошлого года, в %)

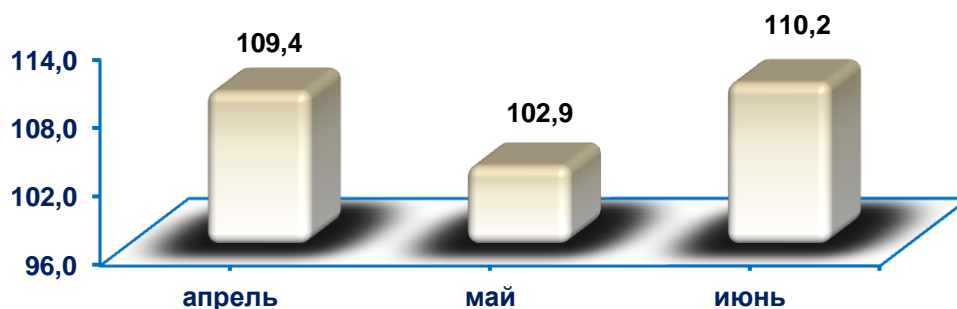


В сфере здравоохранения и предоставления социальных услуг среднемесячная номинальная начисленная заработная плата в апреле 2020 года составила **1696,6** тыс. сум, мае – **1766,2**, июне – **1760,4** тыс. сум.



Темпы роста среднемесячной номинальной начисленной заработной платы по виду экономической деятельности «Торговля»

(к соответствующему периоду прошлого года, в %)




По виду экономической деятельности **торговля** среднемесячная номинальная начисленная заработная плата в апреле 2020 года составила **2334,3** тыс. сум, мае – **2514,7**, июне – **2406,7** тыс. сум.



Темпы роста среднемесячной номинальной начисленной заработной платы по виду экономической деятельности «Строительство»

(к соответствующему периоду прошлого года, в %)

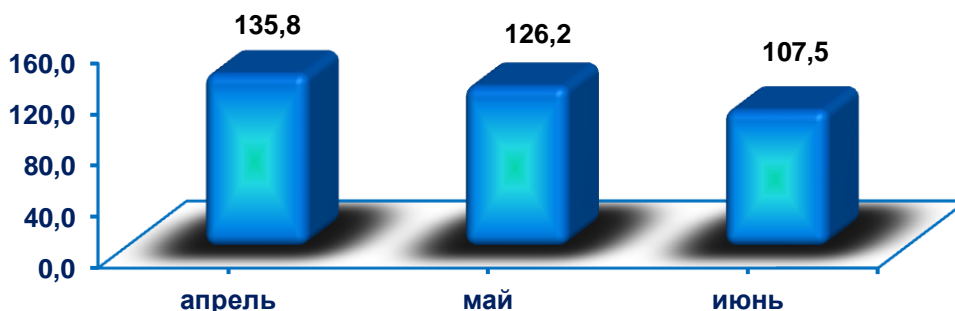


По виду экономической деятельности **строительство** среднемесячная номинальная начисленная заработная плата в апреле 2020 года составила **3182,9** тыс. сум, мае – **3313,8**, июне – **3207,9** тыс. сум.



**Темпы роста среднемесячной номинальной
начисленной заработной платы в банковской,
страховой, лизинговой и кредитно-посреднической
деятельности**

(к соответствующему периоду прошлого года, в %)

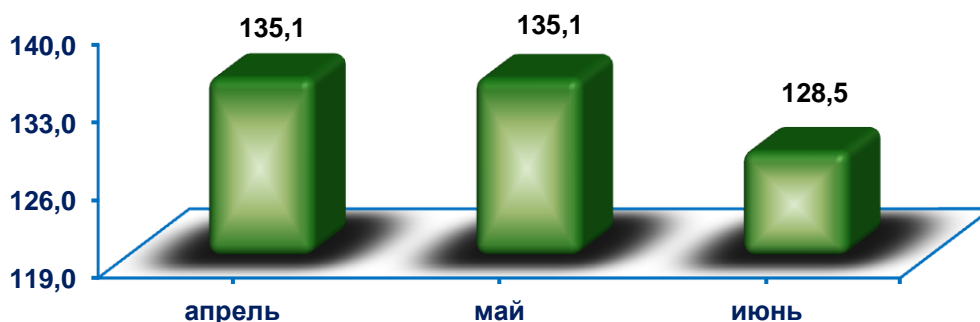


В банковской, страховой, лизинговой и кредитно-посреднической деятельности среднемесячная номинальная начисленная заработная плата в апреле 2020 года составила **5189,2** тыс. сум, мае – **6091,3**, июне – **5145,6** тыс. сум.



**Темпы роста среднемесячной номинальной
начисленной заработной платы по виду
экономической деятельности
«Перевозка и хранение»**

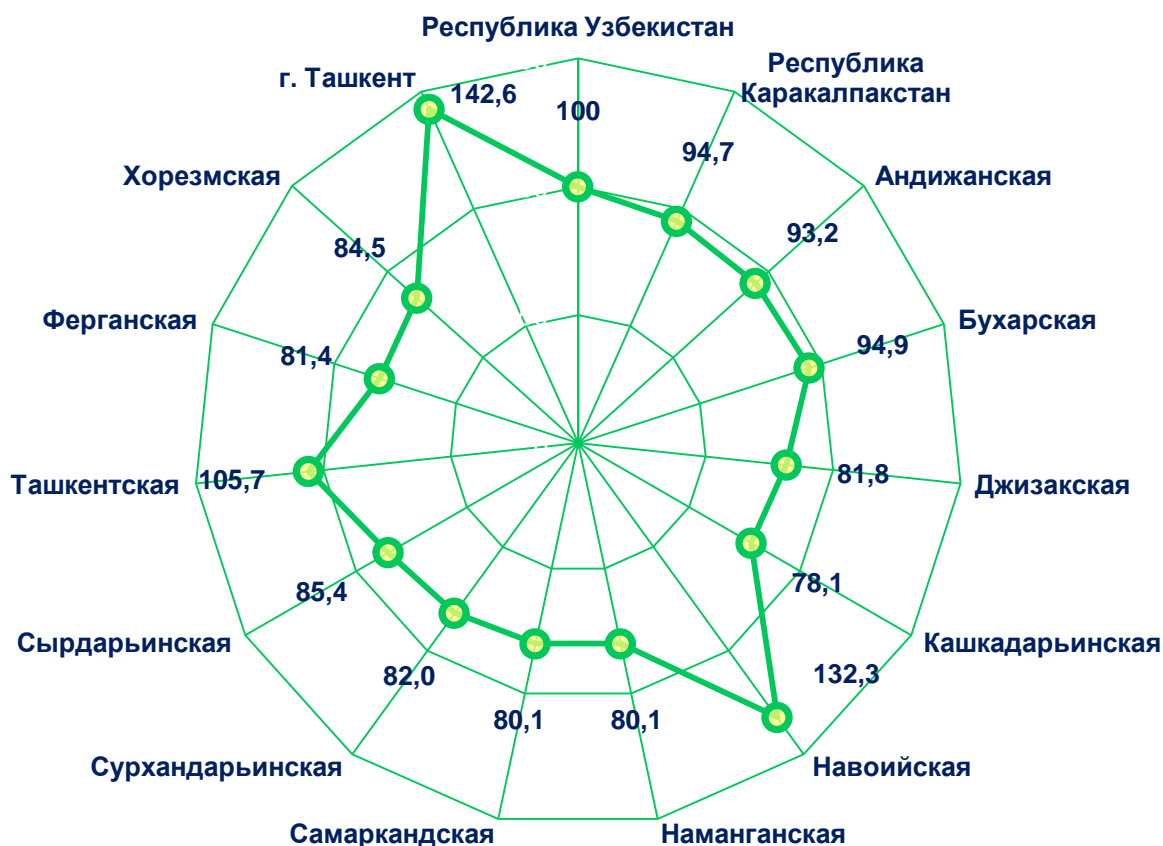
(к соответствующему периоду прошлого года, в %)



В сфере перевозки и хранения среднемесячная номинальная начисленная заработная плата в апреле 2020 года составила **3264,5** тыс. сум, мае – **3455,4**, июне – **3392,5** тыс. сум.

Среднемесячная номинальная начисленная заработная плата работников по регионам по отношению к среднереспубликанскому уровню, в %

(за январь-июнь 2020 года, без сельского хозяйства и субъектов малого предпринимательства)



Если рассматривать среднемесячную номинальную начисленную заработную плату в разрезе регионов, то наивысший уровень сложился в г.Ташкент – **3637,7** тыс. сум, Навоийской – **3375,9** тыс. сум и Ташкентской – **2695,8** тыс. сум областях.

Напротив, низкий уровень среднемесячной номинальной начисленной заработной платы, по отношению к среднереспубликанскому, наблюдался в Сурхандарьинской – **2093,2** тыс. сум, Джизакской – **2087,5** тыс. сум, Самаркандской – **2043,5** тыс. сум, Наманганской – **2043,1** тыс. сум и Кашкадарьинской – **1992,5** тыс. сум областях.



**Среднемесячная номинальная начисленная
работная плата в юридических лицах по регионам
Республики Узбекистан, в тыс. сум**

(без сельского хозяйства и субъектов малого предпринимательства)

	январь-июнь 2019 года	январь-июнь 2020 года	темпы роста, %
Республика Узбекистан	2099,0	2551,3	121,6
Республика Каракалпакстан	2013,2	2417,1	120,1
<i>области:</i>			
Андижанская	1893,8	2376,7	125,5
Бухарская	1929,4	2421,3	125,5
Джизакская	1770,4	2087,5	117,9
Кашкадарьинская	1768,8	1992,5	112,6
Навоийская	2680,6	3375,9	125,9
Наманганская	1727,3	2043,1	118,3
Самаркандская	1751,1	2043,5	116,7
Сурхандарьинская	1730,0	2093,2	121,0
Сырдарьинская	1787,4	2180,1	122,0
Ташкентская	2314,2	2695,8	116,5
Ферганская	1722,4	2076,3	120,5
Хорезмская	1776,0	2156,7	121,4
г. Ташкент	2970,1	3637,7	122,5

В разрезе территорий уровень среднемесячной номинальной начисленной заработной платы, по сравнению со среднереспубликанским, сложился выше в г. Ташкент – **142,6 %**, Навоийской – **132,3 %** и Ташкентской – **105,7 %** областях. Напротив, по сравнению со среднереспубликанским, ниже он наблюдался, в частности, в Сурхандарьинской – **82,0 %**, Джизакской – **81,8 %**, Самаркандской – **80,1 %**, Наманганской – **80,1 %** и Кашкадарьинской – **78,1 %** областях.

Согласно Постановлению Президента «О мерах по обеспечению исполнения Закона Республики Узбекистан «О Государственном бюджете Республики Узбекистан на 2020 год»», с 1 февраля текущего года минимальный размер оплаты труда составил **679 330** сум.

Справочно: исходя из методических положений по оценке заработной платы в экономике и согласно международным рекомендациям, показатель «среднемесячная номинальная начисленная заработная плата» определяется как начисленные доходы физических лиц в виде оплаты труда наемного работника в денежной форме, включающие в себя налоги и другие выплаты в соответствии с действующим законодательством, рассчитанные работодателем за произведенную продукцию (выполненную работу или оказанную услугу) работником за определенный период времени (час, месяц, год).

**Управление статистики демографии
и труда**

Тел. 71- 230-80-65, 71-230-81-26